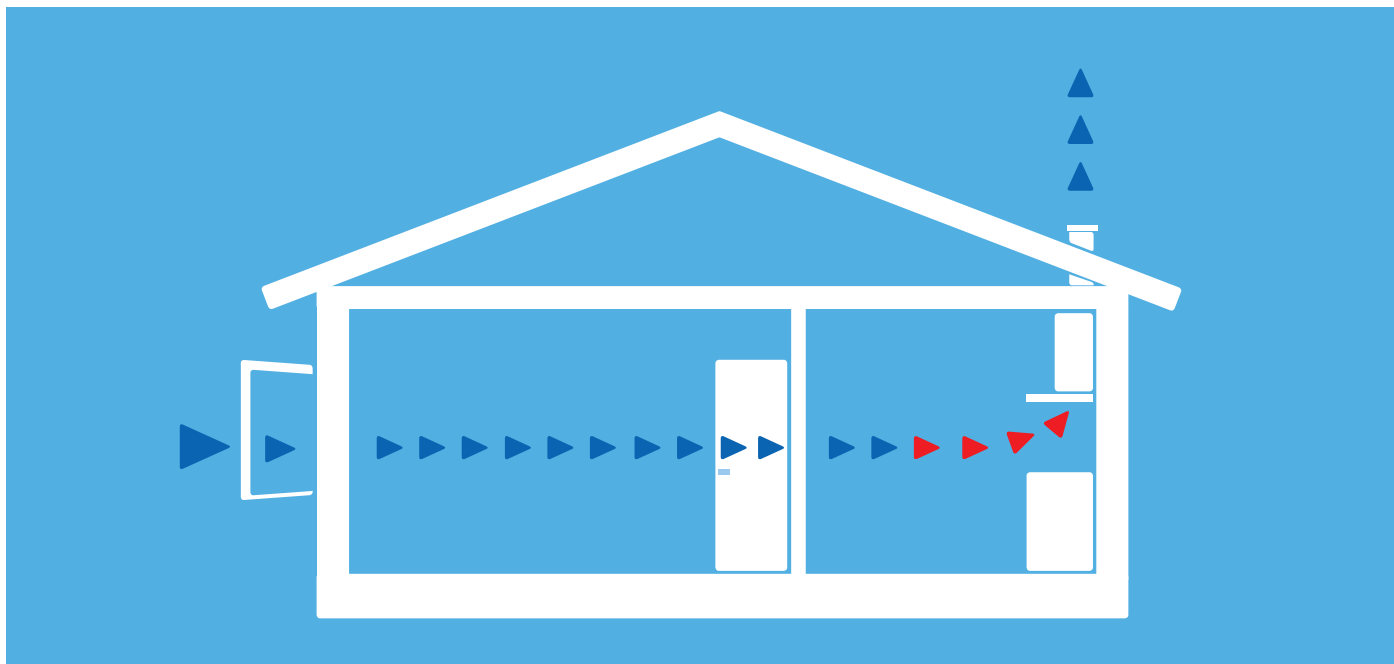


SÅDAN FUNGERER ET EMFANG



Indeklima og rumventilation

Der bliver i dag stillet meget skrappe lovkrav til isolering af huse. Det er naturligvis godt for varmeregningen, klimaet og vores fælles planet. Desværre betyder højisolering samtidig at vore boliger ikke kan ånde - til skade for både bygninger og beboere. Det er det problem dit emfang skal løse for køkkenet, der uden sammenligning er det rum i boligen, hvor behovet for udluftning er størst.

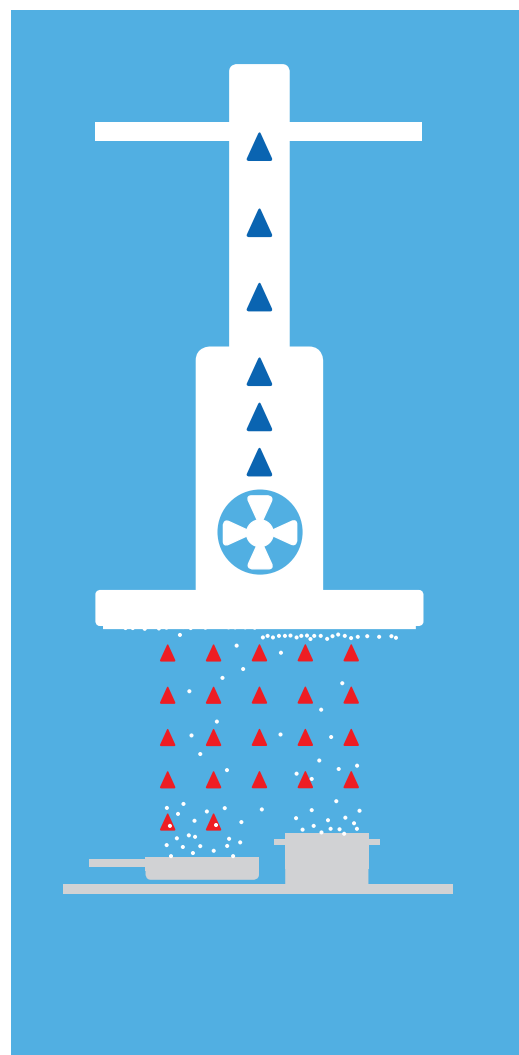
Det er ikke nok bare at åbne vinduet

Et korrekt monteret emfang danner et undertryk i køkkenet, så damp, fugt og os ikke spreder sig til resten af boligen. På den måde er emfanget med til at forbedre luften i hele boligen. Til gavn og glæde for såvel beboerne som for bygningen.

Emfanget suger den fedtmættede luft ud gennem filteret. Når luften strømmer gennem filteret, nedkøles den, så fedtpartiklerne sætter sig fast.

Jo større emfanget er i forhold til komfuret, desto bedre udluftning får du. Om du så skal vælge væghængt eller frithængende, intern eller ekstern motor, udluftning eller recirkulation, så handler det i bund og grund om dine personlige valg og ønsker i match med bygningens rent fysiske muligheder og begrænsninger.

Det er disse tekniske valg, vi ønsker at føre dig sikkert igennem på disse Tips & gode råd sider. Har du spørgsmål herudover, så er du altid velkommen hos de mere end 900 danske THERMEX forhandlere, der alle arbejder med samme mål om os: At sikre dig det fuldstændige beslutningsgrundlag, når du skal vælge den THERMEX løsning, som du skal glæde dig over hver eneste dag de næste mange år.

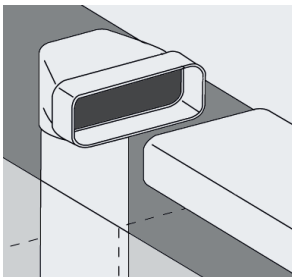


I tilfældet med loftsintegrerede modeller



skal man være opmærksom på, at afstanden fra kogezone til filterflade er længere end normal. Denne type model er normalt udstyret med kantsug, hvilket øger effektiviteten. THERMEX anbefaler, at afstanden mellem kogeplade og filter ikke overstiger 3 meter.

Undgå tab af sugestyrke



I det omfang det er muligt, bør brugen af 90° bøjninger minimeres. Én 90° bøjning giver lige så stort tab i sugestyrke som én meter slange/rør. Afkort altid slanger og rør, så installationen er kortest muligt. Jo længere installation, jo større tryktab = mindre sugestyrke. Brug altid størst mulig slangediameter. Er din emhætte/motor født med Ø160, skal du som minimum bruge Ø160 slange osv. Hvis du bare går en størrelse ned, kan det mindske effekten med op til 66%.

Fjern uønsket støj



THERMEX anbefaler altid, at der bruges kondens/lydisoleret slange/rør i hele installationen, dette modvirker uønsket støj og fugt. Hvis du har købt et produkt med ekstern motor, kan du med fordel købe og installere en lyddæmper mellem emfang og motor. Lyddæmperen kan dæmpe lyden af luft gennem installationen yderligere. (kontakt din forhandler for yderligere info)

Rene fedtfilter virker bedst



Fedtfiltrene skal holdes så rene som muligt for at bevare effektiviteten. Alt efter hvor tit og hvilken type mad du tilbereder, skal du regne med at rense dine metalfiltre cirka en gang om måneden - men det er jo også en hel del nemmere end en komplet køkkenrengøring. Følg altid vejledningen for netop dit produkt.

Den optimale afstand

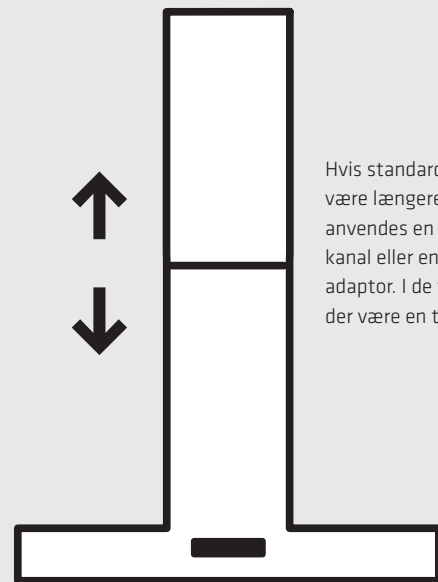


THERMEX anbefaler, at du monterer dit emfang i en højde på 50-70 cm over dit komfur. Vær dog altid opmærksom på gældende lovkrav og specifikationer for komfur og emhætter.

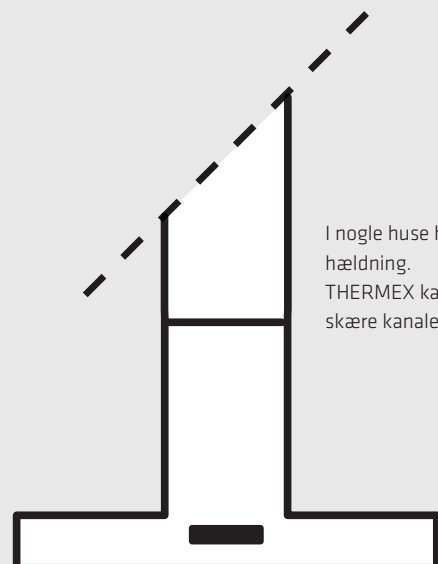
KANALTILPASNING

LAD THERMEX SKRÆDDERSY EMFANGETS AFTRÆKSRØR

På et stort antal modeller er det muligt at tilpasse emfangets aftræksrør til dit køkken. THERMEX kan afkorte, forlænge eller skære aftræksrør i smig til f.eks. lofter med hældning.



Hvis standardkanal skal være længere, så skal der anvendes en ekstra lang kanal eller en forlænger-adaptor. I de tilfælde vil der være en tillægspris.



I nogle huse har loftet hældning. THERMEX kan her skære kanalen i smig.